



MODELL | 359-10

NORA KJOLE

LILLE LERKE



#dalegarn #DG
#houseofyarn_norway

U 2,5+3
||||| 2,5
| 2,5
SILKEBÄND 1

359-10



Begynn nederst. Legg opp 192 (208) 224 (240) 256 m med ubleket hvit på rundp nr 2,5. Strikk rundt 2 cm glattstrikk til belegg. Lag en hullrad til brettekant slik: *2 r sammen, 1 kast*, gjenta fra *-* ut omgangen. Skift til p nr 3 og fortsett med glattstrikk rundt. Når arbeidet fra hullraden måler 2 cm, skal mønster etter diagram **A** strikkes. Skift til dus fersken og sett et merke i hver side med 96 (104) 112 (120) 128 m til hver halvdel = sidemerker. Omgangen begynner midt bak. Strikk glattstrikk og fell hver 2,5. (3.) 4. (5.) 6. cm 1 m på hver side av sidemerkene 5 ganger = 172 (188) 204 (220) 236 m igjen. Strikk til arbeidet fra hullraden måler 23 (28) 33 (39) 43 cm og fell på siste omgang 36 (44) 52 (56) 60 m jevnt fordelt = 136 (144) 152 (164) 176 m.

NORA KJOLE



GARN BRUKT I DENNE OPPSKRIFTEN:

LILLE LERKE 53 % merinoull,
47 % egyptisk bomull,
50 gram = ca 142 meter

DESIGN

Kari Haugen

STØRRELSER

6 mnd (1) 2 (4) 6 år

PLAGGETS MÅL

Overvidde ca 52 (55) 58 (63) 68 cm
Hel lengde ca 34 (40) 46 (53) 58 cm

GARNFORBRUK

Dus fersken 8122 2 (3) 3 (4) 4 nøster
Ubleket hvit 0020 1 (1) 2 (2) 2 nøster
Dus aprikos 8125 1 nøste alle størrelser
Dus pistasj 8126 1 nøste alle størrelser

PINNEFORSLAG

Liten rundp nr 2,5 og 3
Strømpep nr 2,5
Heklenål nr 2,5

TILBEHØR

Fløyels- eller silkebånd til halskanten,
1 liten knapp

STRIKKEFASTHET

26 m glattstrikk på p nr 3 = 10 cm
34 omganger på p nr 3 = 10 cm

Slik finner du riktig størrelse:

1. Ta mål av et strikkeplagg som passer.
2. Sammenlign målene med oppskriften.
3. Velg størrelse ut fra overvidden på bolen.
4. Lengde på bol og ermer kan du strikke lenger eller kortere ved behov.

Sjekk strikkefastheten ved å strikke en prøvelapp. Tell antall m pr 10 cm, har du flere m enn oppgitt, skift til tykkere p. Har du færre m, skift til tynnere p.

FORKORTELSER

r = rett, vr = vrang, m = maske,
p = pinner, fm = fastmasker,
lm = luftmasker

© House of Yarn AS

Kopiering og publisering av materiale og oppskrifter, eller bruk av dette i næringsøyemed, er ikke tillatt uten avtale med House of Yarn AS.

Fell til ermehull slik: Strikk 30 (32) 34 (37) 40 m, fell 8 m, strikk 60 (64) 68 (74) 80 m, fell 8 m, strikk 30 (32) 34 (37) 40 m. Strikk 1 omgang hvor det økes 45 (50) 56 (60) 64 m i hver side, over de 8 m som ble felt = 210 (228) 248 (268) 288 m.

Strikk mønster etter diagram **B** og mønster etter diagram **C** og fell som angitt. Når alle fellinger er gjort, skal det være 169 (183) 197 (211) 225 m igjen. Strikk 1 omgang hvor m-tallet justeres jevnt fordelt til 168 (182) 196 (210) 224.

Størrelse 6 mnd: Strikk mønster etter diagram **D** og fell som angitt, men fra og med omgang merket 'x' skal det strikkes fram og tilbake slik at det blir en splitt midt bak. Etter diagram **D**, strikk 1 p med ubleket hvit og fell 17 m jevnt fordelt = 79 m.

Størrelse 1 år: Strikk mønster etter diagram **D** og fell som angitt, men fra og med omgang merket 'x' skal det strikkes fram og tilbake slik at det blir splitt midt bak. Etter diagram **D**, strikk 4 p med ubleket hvit og fell på siste p 21 m jevnt fordelt = 83 m.

Størrelse 2 år: Strikk mønster etter diagram **D** og fell som angitt, men fra og med omgang merket 'x' skal det strikkes fram og tilbake slik at det blir splitt midt bak. Strikk mønster etter diagram **E** og fell som angitt. Strikk deretter 2 p med ubleket hvit og fell slik: På 2 p felles 19 m = 101 m. På 4. p felles 12 m = 89 m.

Størrelse 4 år: Strikk mønster etter diagram **D** og fell som angitt. Videre strikkes fram og tilbake slik at det blir splitt midt bak. Strikk mønster etter diagram **E** og fell som angitt. Strikk deretter 5 p med ubleket hvit og fell slik: På 2. p felles 18 m = 114 m. På 5. p felles 19 m = 95 m.

Størrelse 6 år: Strikk mønster etter diagram **D** og fell som angitt. Videre strikkes fram og tilbake slik at det blir splitt midt bak. Strikk mønster etter diagram **E** og fell som angitt. Strikk deretter 9 p med ubleket hvit og fell slik: Fell på 2. p 21 m = 123 m. Fell på 9. p 22 m jevnt fordelt = 101 m.



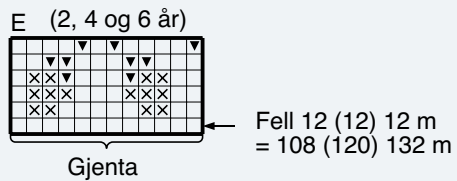
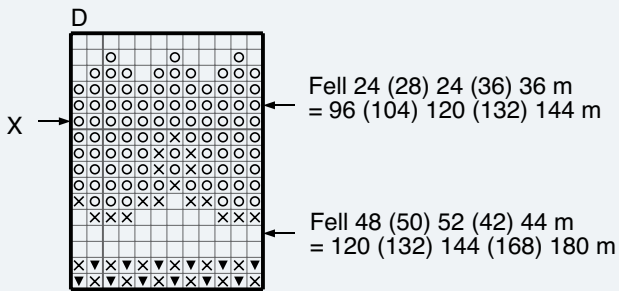
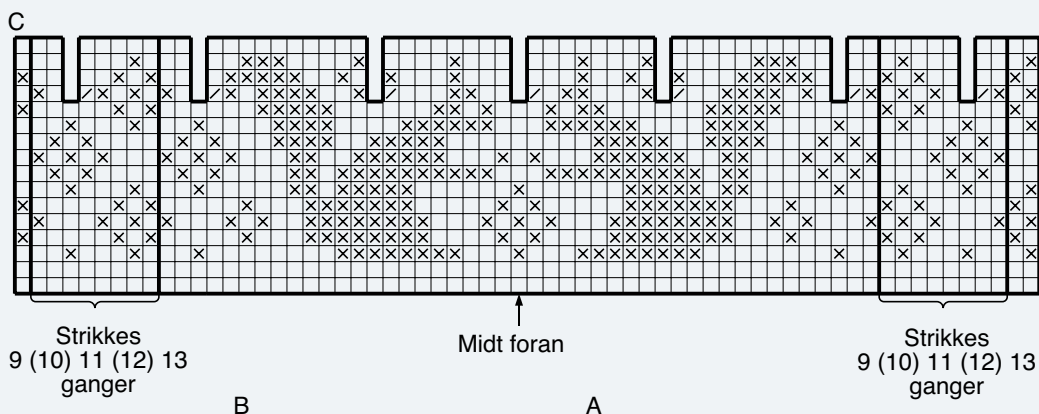
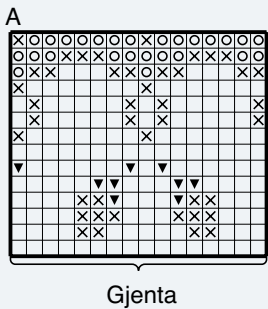
HALSKANT

Skift til p nr 2,5. Fortsett med ubleket hvit og strikk fram og tilbake vrangbord med 1 r, 1 vr til kanten måler 3 (3) 3,5 (4) 4 cm. Fell av med r og vr m uten å stramme.

MONTERING

Strikk opp 46 (50) 56 (62) 68 m jevnt fordelt rundt den ene ermeåpningen med dus fersken på strømpen eller liten rundp nr 2,5. Strikk rundt vrangbord med 1 r, 1 vr til kanten måler 1,5 (2) 2 (2) 2,5 cm. Fell av. Strikk på samme måte rundt den andre ermeåpningen. Hekle fm med ubleket hvit rundt splitten bak. Bruk heklenål nr 2,5 og lag en hempe med lm i splitten. Antall lm tilpasses størrelsen på knappen. Brett belegget nederst mot vrangen og sy fast med løse sting, uten at det vises på retten. Brett halskanten mot vrangen og sy fast med løse sting. Tre i et fløyels- eller silkebånd og sy i knappen.

DIAGRAM A, B, C, D, E



- Ubleket hvit 0020
- Dus aprikos 8125
- Dus fersken 8122
- Dus pistasj 8126
- Ubleket hvit 0020: 2 r sammen

Garn brukt i denne oppskriften



LILLE LERKE

53 % merinoull
47 % egyptisk bomull
Produsert i EU/Italia

LILLE LERKE er et mykt og slitesterkt helårsgarn i fin merino-bomulls-blend, og en tynnere utgave av Lerke. Her er et godt garn til finere strikkeplagg og når ren ull er for varmt. **Lille Lerke** er supert til topper, jumpere, kardigans, gensere og kofter både til voksne og barn, og egner seg til både strikking og hekling.

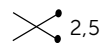
Vi anbefaler **Lille Lerke** til alle typer babyklær og babytepper også.

NB! **Lille Lerke** har to veiledende strikkefastheter avhengig av bruksområdet og hvilken type plagg du strikker. Husk at det er strikkefastheten som er oppgitt i oppskriften du skal følge.

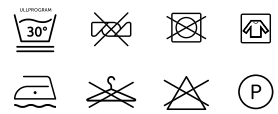
10
26



10
28



50 gram = ca 142 meter



- Ullvugge 30 °C
- Bruk vaskemiddel for ull/silke
- Bruk ikke skyllemiddel
- Tørkes flatt

Oppskrift til lillebror | DSA 359-11 NØTTELTEN BABYSETT



House of Yarn er et norsk merkevarehus og totalleverandør av kvalitetsgarn, design og accessoarer til faghandel og kjedebutikker i Norge og Norden.

houseofyarn.no

HOUSE *of* YARN



dustorealpakka.no



dalegarn.no



knitathome.no



gjestal.no

FØLG HOUSE OF YARN OG VÅRE BRANDS PÅ SOSIALE MEDIER



HOUSEOFYARN.NO
DUSTOREALPAKKA
DALEGARN.NO
GJESTALGARN



HOUSEOFYARN_NORWAY



HOUSEOFYARN

FORHANDLERINFORMASJON