



MODELL | 377-01 | LINE LANGMO PÅFUGL

MINA GUL

STRIKKET I 2 TRÅDER LINE LANGMO PÅFUGL



#dalegarn #DG
#houseofyarn_norway

U U ||| }

8 8+10 8+10 HJELPEP

377-01

MINA GUL



GARN BRUKT I DENNE OPPSKRIFTEN:

LINE LANGMO PÅFUGL 73 % mohair,
22 % ull, 5 % polyamid,
50 gram = ca 90 meter

STØRRELSER S (M) L (XL)

PLAGGETS MÅL

Overvidde ca	104	(111)	124	(138)	cm
Hel lengde ca	58	(61)	63	(65)	cm
Ermelengde ca	42 cm alle størrelser				

GARNFORBRUK

Gul 7908	6	(7)	8	(8)	nøster
Maisgul 7902	6	(7)	8	(8)	nøster

PINNEFORSLAG Stor rundp og strømpep nr 8 og 10
Liten rundp nr 8
Hjelpep

STRIKKEFASTHET 9 m glattstrikk med 2 tråder
på p nr 10 = 10 cm

Slik finner du riktig størrelse:

1. Ta mål av et strikkeplagg som passer.
2. Sammenlign målene med oppskriften.
3. Velg størrelse ut fra overvidden på bolen.
4. Lengde på bol og ermer kan du strikke lenger eller kortere ved behov.

Sjekk strikkefastheten ved å strikke en prøvelapp.

Tell antall m pr 10 cm, har du flere m enn oppgitt, skift til tykkere p. Har du færre m, skift til tynnere p.

FORKORTELSER r = rett, vr = vrang, m = maske, p = pinne

Oppskrift utarbeidet av Brit Frafjord Ørstavik

© House of Yarn AS

Kopiering og publisering av materiale og oppskrifter, eller bruk av dette i næringsøyemed, er ikke tillatt uten avtale med House of Yarn AS.





Hele genseren strikkes med dobbelt garn.

BOLEN

Legg opp 90 (99) 111 (123) m med en tråd i hver farge på rundp nr 8 og strikk 8 cm vrangbord rundt slik: 1 vr, 1 r, *2 vr, 1 r*, gjenta fra *-* til det gjenstår 1 m, strikk 1 vr. Skift til p nr 10 og strikk glattstrikk til arbeidet måler ca 33 (36) 38 (40) cm. **Samtidig** økes det 2 (1) 1 (1) m på 1. omgang = 92 (100) 112 (124) m. Sett et merke i hver side med 46 (50) 56 (62) m til hver del. Fell av 6 m (= 3 m på hver side av merket) til ermehull = 40 (44) 50 (56) m til for- og bakstykket. Legg arbeidet til side og strikk ermene.

ERMENE

Legg opp 21 (24) 27 (27) m med en tråd i hver farge på p nr 8. Strikk 4 cm vrangbord rundt med 2 vr, 1 r. På siste omgang økes det 21 (20) 19 (21) m jevnt fordelt ved å ta et kast på p. På neste omgang strikkes kastet vridd r = 42 (44) 46 (48) m. Skift til p nr 10 og strikk glattstrikk. Sett et merke midt under ermet. Når arbeidet måler 12 cm, felles 1 m på hver side av merket.

Gjenta fellingene når arbeidet måler 22, 30 og 36 cm = 34 (36) 38 (40) m. Strikk til ermet måler ca 42 cm.

Fell av 6 m (= 3 m på hver side av merket) midt under ermet = 28 (30) 32 (34) m. Legg arbeidet til side og strikk et erme til på samme måte.

BÆRESTYKKET

Sett venstre ermet, forstykket, høyre ermet og bakstykket inn på rundp nr 10 = 136 (148) 164 (180) m. Strikk 1 omgang glattstrikk, **samtidig** som det felles 3 (1) 3 (5) m jevnt fordelt. Strikk mønster etter diagrammet = 57 (63) 69 (75) m. La m være på p.

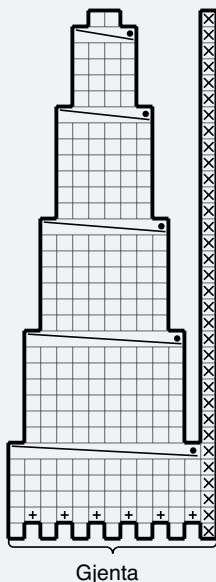
MONTERING

Sy sammen under ermene.

HALSKANT

Sett m inn på rundp nr 8 rundt halsen. Strikk 8 cm vrangbord rundt med 1 r, 2 vr. Fell av med r og vr m. Brett halsen dobbel mot vrangen og sy til med løse sting.

DIAGRAM



□ R

⊗ Vr

● Øk 1 m ved å ta opp tråden før neste m til et kast som strikkes vridd r

—● Sett 6 m på hjelpep foran arbeidet, strikk 4 r, 2 r sammen. strikk m på hjelpep 2 r sammen, 4 r

—● Sett 5 m på hjelpep foran arbeidet, strikk 3 r, 2 r sammen. strikk m på hjelpep 2 r sammen, 3 r

—● Sett 4 m på hjelpep foran arbeidet, strikk 2 r, 2 r sammen. strikk m på hjelpep 2 r sammen, 2 r

—● Sett 3 m på hjelpep foran arbeidet, strikk 1 r, 2 r sammen. strikk m på hjelpep 2 r sammen, 1 r

—● Sett 2 m på hjelpep foran arbeidet, strikk 2 r sammen. strikk m på hjelpep 2 r sammen

Garn brukt i denne oppskriften



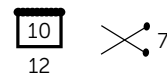
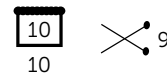
Line
Langmo
STYLE YOUR SOUL
PÅFUGL

73 % mohair 22 % ull
5 % polyamid
Produsert i EU/Italia

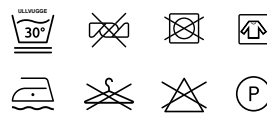
LINE LANGMO PÅFUGL er et eksklusivt, langfibret og børstet mohairgarn. Dette gir superlette og luftige plagg som er elastiske, ikke siger og holder fasongen perfekt. Vi anbefaler **Påfugl** til alle typer lekre moteplagg, oversized gensere, jakker og flott tilbehør til både voksne og barn.

TIPS! Påfugl egner seg godt til samstrikk med mange andre Dale-garn. Miks for eksempel **Påfugl** og **Alpakka Space Dye**. Det gir lette og delikate plagg i flotte meleringer og er perfekt til enkel rille- og strukturstrikk.

NB! Strikkefastheten som er oppgitt på banderolen er kun veiledende. Husk at du alltid skal følge strikkefastheten som er oppgitt i oppskriften.



50 gram = ca 90 meter



- Ullvugge 30 °C
- Bruk vaskemiddel for ull/silke
- Bruk ikke skyllemiddel
- Tørkes flatt
- Vrenges før vask



Prøv genseren i oransje | DG 377-02



Finnes også til barn | DG 377-06

House of Yarn er Nordens største merkevarehus,
grossist og produsent av kvalitetsgarn, strikkedesign og
accessoirer til faghandel og kjedebutikker.

houseofyarn.no

HOUSE of YARN



dustorealpakka.no



dalegarn.no



knitathome.no



gjestal.no



houseofyarn.no

CAMILLA PIHL

camillapihlstrikk.no

GULLUNGEN
garn

gullungengarn.no

#ORANSJESKJERF

oransjeskerf.no

FØLG HOUSE OF YARN OG VÅRE BRANDS PÅ SOSIALE MEDIER



[HOUSEOFYARN_NORWAY](https://www.instagram.com/HOUSEOFYARN_NORWAY)



[HOUSEOFYARN.NO](https://www.facebook.com/HOUSEOFYARN.NO)
[DUSTOREALPAKKA](https://www.facebook.com/DUSTOREALPAKKA)
[DALEGARN.NO](https://www.facebook.com/DALEGARN.NO)
[GJESTALGARN](https://www.facebook.com/GJESTALGARN)



[HOUSEOFYARN](https://www.pinterest.com/HOUSEOFYARN)

FORHANDLERINFORMASJON

01

02

03

04

05

06

07

08

09

10

11

12

13

14

15

16

17

18

19

20

21

22

23

24

25

26

27

28