



MODELL | 374-06

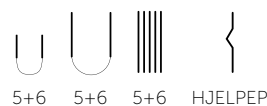
FROSTY KIDS GENSER & HALSTUBE

STRIKKET I 1 TRÅD LINE LANGMO PÅFUGL

LINE LANGMO PÅFUGL & DSA BLING



#dalegarn #DG
#houseofyarn_norway



5+6 5+6 5+6 HJELPEP



FROSTY KIDS GENSER & HALSTUBE



GARN BRUKT I DENNE OPPSKRIFTEN:

LINE LANGMO PÅFUGL 73 % mohair,
22 % ull, 5 % polyamid,
50 gram = ca 90 meter
BLING 100 % polyester,
50 gram = ca 350 meter

STØRRELSER 2 (4) 6-8 (10) 12 år

PLAGGETS MÅL

Genser

Overvidde ca	60	(70)	80	(90)	100	cm
Hel lengde ca	38	(42)	48	(54)	58	cm
Ermelengde ca	25	(29)	34	(38)	41	cm

GARNFORBRUK

Genser

PÅFUGL

Hvit 0010	4	(5)	5	(6)	7	nøster
-----------	---	-----	---	-----	---	--------

BLING

Hvit 3001	1 spole i alle størrelser					
-----------	---------------------------	--	--	--	--	--

Sølv 3004	1 spole i alle størrelser					
-----------	---------------------------	--	--	--	--	--

Sølvgrå 3006	1 spole i alle størrelser					
--------------	---------------------------	--	--	--	--	--

Halstube

PÅFUGL

Hvit 0010	1	(1)	1	(2)	2	nøster
-----------	---	-----	---	-----	---	--------

PINNEFORSLAG Stor og liten rundp og strømpep nr 5 og 6
Hjelpep

STRIKKEFASTHET 15 m glattstrikk med 1 tråd PÅFUGL
eller 3 tråder BLING på p nr 6 = 10 cm
20 m flettestrikk på p nr 6 = 10 cm

Slik finner du riktig størrelse:

1. Ta mål av et strikkeplagg som passer.
2. Sammenlign målene med oppskriften.
3. Velg størrelse ut fra overvidden på bolen.
4. Lengde på bol og ermer kan du strikke lenger eller kortere ved behov.

Sjekk strikkefastheten ved å strikke en prøvelapp.

Tell antall m pr 10 cm, har du flere m enn oppgitt, skift til tykkere p. Har du færre m, skift til tynnere p.

FORKORTELSER r = rett, vr = vrang, m = maske, p = pinne

Oppskrift utarbeidet av Trine Lise Høyseth

© House of Yarn AS

Kopiering og publisering av materiale og oppskrifter, eller bruk av dette i næringsøyemed, er ikke tillatt uten avtale med House of Yarn AS.

374-06



GENSER

BOLEN

Legg opp 120 (140) 160 (180) 200 m med PÅFUGL på rundp nr 5. Strikk 4 cm vrangbord rundt med 1 r, 1 vr. Sett et merke i hver side med 60 (70) 80 (90) 100 m til for- og bakstykke. Skift til rundp nr 6 og fortsett med mønster etter diagram **A**. Når arbeidet måler ca 26 (28) 32 (37) 40 cm, slutt med 1 hel rapport, felles det som diagrammet viser = 96 (112) 128 (144) 160 m. Strikk 1 omgang vr, **samtidig** som det felles 10 m av i hver side til ermehull (= 5 m på hver side av hvert merke) = 76 (92) 108 (124) 140 m. Legg arbeidet til side og strikk ermene.

ERMENE

Legg opp 26 (30) 32 (34) 38 m med PÅFUGL på strømppep nr 5. Strikk 5 (6) 7 (8) 9 cm vrangbord rundt med 1 r, 1 vr. Strikk 1 omgang r, **samtidig** som det økes 10 (12) 12 (12) 14 m jevnt fordelt = 36 (42) 44 (46) 52 m. Fortsett slik: 3 (1) 2 (3) 1 vr, mønster etter diagram **A** over 30 (40) 40 (40) 50 m og 3 (1) 2 (3) 1 vr. Sett et merke rundt første og siste m på omgangen

= merkem. Når arbeidet måler 10 cm, økes det 1 m på hver side av merkem slik: Øk ved å hente opp tråden mellom 2 m og strikk denne vridd vr. Gjenta økningene på hver 6. cm (likt alle størrelser) i alt 3 (3) 4 (5) 5 ganger = 42 (48) 52 (56) 62 m, de økte m strikkes hele tiden i vr.

Når arbeidet måler ca 25 (29) 34 (38) 41 cm, slutt med en hel rapport, felles det som diagrammet viser over de midterste 30 (40) 40 (40) 50 m (de øvrige m strikkes i vr). Strikk 1 omgang vr over alle m, **samtidig** som det felles 10 m av midt under ermet (= merkem + 4 m på hver side av disse) = 26 (30) 34 (38) 42 m. Legg arbeidet til side og strikk et erme til på samme måte.

BÆRESTYKKET

Sett venstre erme, forstykket, høyre erme og bakstykket inn på samme rundp nr 6 = 128 (152) 176 (200) 224 m. Strikk 1 omgang r, **samtidig** som det felles 8 m jevnt fordelt = 120 (144) 168 (192) 216 m. Strikk 0 (1) 0 (2) 4 omganger til med r. Fortsett med mønster etter diagram **B**. Strikk diagrammet 2 ganger i høyden, her slutter 2 og (4) år, deretter strikkes de 8 første omgangene en gang til i 6-8 (10) og 12 år = 4 (4) 5 (5) 5 felleomganger.



1. felleomgang strikkes slik: *6 r, 2 r sammen*, gjenta fra *-* = 105 (126) 147 (168) 189 m.
 2. felleomgang strikkes slik: *5 r, 2 r sammen*, gjenta fra *-* = 90 (108) 126 (144) 162 m.
 3. felleomgang strikkes slik: *4 r, 2 r sammen*, gjenta fra *-* = 75 (90) 105 (120) 135 m.
 4. felleomgang strikkes slik: *3 r, 2 r sammen*, gjenta fra *-* = 60 (72) 84 (96) 108 m.
 5. felleomgang (gjelder kun 6-8 (10) og 12 år) strikkes slik: *2 r, 2 r sammen*, gjenta fra *-* = 63 (72) 81 m.
- Strikk 1 omgang med r og PÅFUGL, **samtidig** som det felles 8 (16) 5 (10) 15 m jevnt fordelt = 52 (56) 58 (62) 66 m.
Skift til rundp nr 5 og strikk vrangbord med 1 r, 1 vr i 4 (4) 4 (4,5) 4,5 cm, fell av med r og vr.

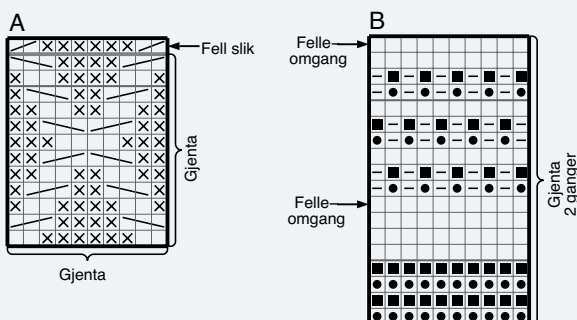
MONTERING

Brett halskanten dobbelt mot vraggen og sy til med løse sting.
Sy sammen åpningene under ermene.

HALSTUBE

Legg opp 85 (90) 95 (100) 110 m på rundp nr 5. Strikk 2 cm vrangbord rundt med 1 r, 1 vr. Skift til rundp nr 6 og fortsett med glattstrikk. Når arbeidet måler 5 (5) 6 (6) 7 cm, strikkes neste omgang slik: *3 r, 2 r sammen*, gjenta fra *-* = 68 (72) 76 (80) 88 m. Strikk videre til arbeidet måler 8 (8) 9 (10) 11 cm, neste omgang strikkes slik: *2 r, 2 r sammen*, gjenta fra *-*.
NB! I størrelse 2 og 6-8 år strikkes ikke de 2 siste m r sammen = 52 (54) 58 (60) 66 m. Skift til rundp nr 5 og strikk vrangbord med 1 r, 1 vr i 12 (15) 18 (21) 24 cm. Fell løst av med r og vr.

DIAGRAM A, B



- R med PÅFUGL
- ⊗ Vr med PÅFUGL
- ▤ Sett 1 m på hjelpep bak arbeidet, strikk 2 r, strikk m fra hjelpep vr
- ▥ Sett 2 m på hjelpep foran arbeidet, strikk 1 vr, strikk m fra hjelpep r
- R med 3 tråder BLING (1 av hver farge)
- Vr med 3 tråder BLING (1 av hver farge)
- Ta 1 m løs av p med BLING-trådene bak arbeidet
- ▨ 2 r sammen

Garn brukt i denne oppskriften



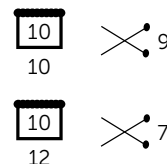
Line
Langmo
STYLE YOUR SOUL
PÅFUGL

73 % mohair 22 % ull
5 % polyamid
Produsert i EU/Italia

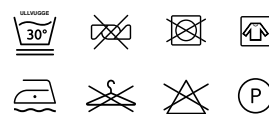
LINE LANGMO PÅFUGL er et eksklusivt, langfibret og børstet mohairgarn. Dette gir superlette og luftige plagg som er elastiske, ikke siger og holder fasongen perfekt. Vi anbefaler **Påfugl** til alle typer lekre moteplagg, oversized gensere, jakker og flott tilbehør til både voksne og barn.

TIPS! Påfugl egner seg godt til samstrikk med mange andre Dale-garn. Miks for eksempel **Påfugl** og **Alpakka Space Dye**. Det gir lette og delikate plagg i flotte meleringer og er perfekt til enkel rille- og strukturstrikk.

NB! Strikkefastheten som er oppgitt på banderolen er kun veiledende. Husk at du alltid skal følge strikkefastheten som er oppgitt i oppskriften.



50 gram = ca 90 meter



- Ullvugge 30 °C
- Bruk vaskemiddel for ull/silke
- Bruk ikke skyllemiddel
- Tørkes flatt
- Vrenges før vask



EFFEKTTRÅD
BLING

100 % polyester

BLING er en tynn effektråd som kan brukes sammen med alle garnkvaliteter fra Du Store Alpakka, fra det lubne **Pus**-garnet til den tynneste **Air**-kvaliteten. Tråden er så tynn at den ikke påvirker strikkefastheten. Det er 5 cm mellom hver paljett.

TIPS: **Bling Effektråd** er perfekt å bruke på en kant, som detalj og som et innslag i mønsterstrikk, eller som et glitrende følge i hele plagget. Det er fascinerende å se hvordan overflaten skifter karakter etter hvilket garn og farge **Bling** brukes sammen med.

Hver gang du kjøper garn fra Du Store Alpakka, støtter du **Mirasolskolen i Peru**.

50 gram = ca 350 meter

Vaskeanvisning:
Følg vaskeanvisningen til garnet
Bling strikkes sammen med.



Finnes også til voksen:

FROSTY GENSER
& HALSTUBE
DG 374-05

House of Yarn er et norsk merkevarehus og totalleverandør av kvalitetsgarn, design og accessoarer til faghandel og kjedebutikker i Norge og Norden.

houseofyarn.no

HOUSE *of* YARN



dustorealpakka.no



dalegarn.no



knitathome.no



gjestal.no

FØLG HOUSE OF YARN OG VÅRE BRANDS PÅ SOSIALE MEDIER



HOUSEOFYARN.NO
DUSTOREALPAKKA
DALEGARN.NO
GJESTALGARN



HOUSEOFYARN_NORWAY



HOUSEOFYARN

FORHANDLERINFORMASJON