

TABRIZ KARDIGAN LAVENDEL

STRIKKET I 1 TRÅD HEXA & 1 TRÅD FAERYTALE

HEXA & FAERYTALE



66-11

TABRIZ KARDIGAN LAVENDEL



GARN BRUKT I DENNE OPPSKRIFTEN:

HEXA 100 % alpakka, 50 gram = 100 meter

FAERYTALE 100 % alpakka,

50 gram = ca 175 meter

DESIGN DM Collection

STØRRELSER S-M (L-XL)

PLAGGETS MÅL

Overvidde ca

(bakstykket x 2) 115 (132) cm

Hel lengde ca 73 (75) cm

Ermelengde ca 40 cm eller ønsket størrelse

GARNFORBRUK

HEXA

Rosa melert 919 11 (13) nøster

FAERYTALE

Lyng 779 6 (7) nøster

PINNEFORSLAG Stor rundp nr 9

Strømpep nr 7

STRIKKEFASTHET

11 m mønster etter diagram **A** på p nr 9 = 10 cm

12 m mønster etter diagram **B** på p nr 9 = 10 cm

Slik finner du riktig størrelse:

1. Ta mål av et strikkeplagg som passer.
2. Sammenlign målene med oppskriften.
3. Velg størrelse ut fra overvidden på bolen.
4. Lengde på bol og ermer kan du strikke lenger eller kortere ved behov.

Sjekk strikkefastheten ved å strikke en prøvelapp.

Tell antall m pr 10 cm, har du flere m enn oppgitt, skift til tykkere p. Har du færre m, skift til tynnere p.

FORKORTELSER r = rett, vr = vrang, m = maske, p = pinne

Oppskrift utarbeidet av Ane Kydland Thomassen

© House of Yarn AS

Kopiering og publisering av materiale og oppskrifter, eller bruk av dette i næringsøyemed, er ikke tillatt uten avtale med House of Yarn AS.



Hele plagget strikkes med en tråd av hver kvalitet.

FOR- OG BAKSTYKKET

Legg opp 169 (189) m på p nr 9 og strikk 1 p r fra vrangen. Strikk videre fram og tilbake med denne inndelingen: Strikk 23 m mønster etter diagram **A** (= forkant/krage), mønster etter diagram **B** til det gjenstår 23 m, slutt med 23 m mønster etter diagram **A**. Sett et merke rundt 1 m i hver side med 49 (54) m til hvert forstykke og 69 (79) m til bakstykket (= side-m), **samtidig** settes et merke rundt 23. m inn fra hver side (= merke-m). Når arbeidet måler 53 cm, og neste p er fra retten, felles 1 m på hvert forstykke til hals slik: Strikk til 1. merke-m. Strikk merke-m vridd r sammen med neste m, **samtidig** som merke-m strikkes som patent-m som før. Strikk til 1 m før siste merke-m. Strikk neste m r sammen med merke-m, **samtidig** som merke-m strikkes som patent-m som før. Når arbeidet måler 55 (56) cm, felles 1 m av i hver side til ermehull. Strikk hver del ferdig for seg.

BAKSTYKKET

= 69 (79) m.

Fortsett med mønster som før til arbeidet måler 72 (74) cm. Fell av de midterste 25 m til nakke, og strikk hver side ferdig for seg = 22 (27) skulderm. Strikk til arbeidet måler 73 (75) cm. Fell av.

HØYRE FORSTYKKE

= 48 (53) m.

Fortsett med mønster som før. Gjenta halsfellingene når arbeidet måler 57 (58) cm, og videre på hver 4. cm i alt 4 ganger = 45 (50) m. Når arbeidet måler 73 (75) cm, felles 22 (27) m av til skulder. Sett de resterende 23 m på en maskeholder.



VENSTRE FORSTYKKE

Strikk som høyre forstykke, men speilvendt.

HØYRE KRAGE

Strikk videre over de 23 m på maskeholderen, **samtidig** som det på 1. p legges opp 1 kantm mot skulderen. Fortsett med mønster etter diagram **A** som før, til krageen når midt på bakstykket. Sett m på en maskeholder.

VENSTRE KRAGE

Strikkes som høyre krage, men speilvendt.

MONTERING

Sy sammen på skuldrene. Sy sammen kragedelene midt bak, og sy krageen til bakstykket. Brett krageen dobbel mot vrangen og sy til i nakken, fra ene skuldersømmen til andre.

ERMENE

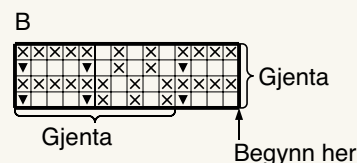
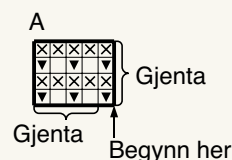
Begynn midt under ermet. Strikk opp 44 (48) m på strømpep nr 7 jevnt fordelt rundt ermehullet. Sett et merke rundt 1. m. Strikk vrangbordstrikk rundt med 1 vridd r, 1 vr. Merke-m strikkes vridd r. Når ermet måler 7 cm, felles 1 m på hver side av merke-m ved å strikke 2 vridd sammen før merket og 2 sammen etter merket (r eller vr ettersom det passer i mønsteret). Gjenta fellingene på hver 7. cm i alt 5 ganger = 34 (38) m. Strikk til ermet måler 40 cm, eller ønsket lengde. Fell av med r og vr m. Strikk et erme til.

PATENTMASKE

Strikkes som en vanlig rett maske, men strikk i masken fra forrige pinne i stedet for i masken på pinnen.



DIAGRAM A, B



- R på retten, vr på vrangen
- Vr på retten, r på vrangen
- Patentm

Garn brukt i denne oppskriften



HEXA



100 % alpakka
Produsert i Peru

HEXA er et supermykt, tykt og smidig garn som gir lette og luftige plagg. Garnet er kabelspunnet av fineste alpakka og du kan gjerne bruke tykke pinner, for eksempel 6-8 – alt etter hvor løst eller fast du strikker og hvordan du ønsker at det ferdige resultatet skal være.

TIPS: Hexa er svært elastisk og strekker seg når du strikker. Derfor er det ekstra viktig å starte med en strikkeprøve før du setter i gang med store prosjekter. Alle strikker forskjellig, og det gir utslag i det ferdige strikkeplagget.

Ved å kjøpe garn fra Du Store Alpakka, støtter du **Mirasolskolen i Peru**.

NB! Strikkefastheten som er oppgitt på banderolen er kun veiledende. Husk at du alltid skal følge strikkefastheten som er oppgitt i oppskriften.

FAERYTALE er et eventyrlig lett, bløtt og vakkert garn. Det egner seg til både store og små plagg som både luner og kjennes myke mot kroppen. **Faerytale** har et bredt farge-spekter fra lyse, lette pasteller til mettede fargetoner.

TIPS: På grunn av den lette og luftige tråden, blir plagg strikket i dobbelt garn ekstra flott – enten med dobbel **Faerytale** eller blandet med en av våre andre garnkvaliteter. På den måten får du helt nye og spennende resultater.

Hver gang du kjøper garn fra Du Store Alpakka, støtter du **Mirasolskolen i Peru**.

NB! Strikkefastheten som er oppgitt på banderolen er kun veiledende. Husk at du alltid skal følge strikkefastheten som er oppgitt i oppskriften.

10
15



50 gram = ca 100 meter



- Ullvugge 30 °C
- Vrenges før vask
- Bruk vaskemiddel for ull/silke
- Bruk ikke skyllemiddel
- Tørkes flatt

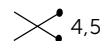


FAERYTALE

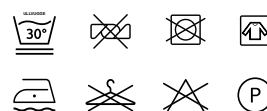


100 % alpakka
Produsert i Peru

10
18



50 gram = ca 175 meter



- Ullvugge 30 °C
- Vrenges før vask
- Bruk vaskemiddel for ull/silke
- Bruk ikke skyllemiddel
- Tørkes flatt



Prøv også genseren i blå | DSA 66-12

01
02
03
04
05
06
07
08
09
10
11
12
13
14
15
16
17
18
19
20
21
22
23
24
25
26
27
28

House of Yarn er Nordens største merkevarerhus,
grossist og produsent av kvalitetsgarn, strikkedesign og
accessoarer til faghandel og kjedebutikker.

houseofyarn.no

HOUSE *of* YARN



dustorealpakka.no




dalegarn.no



knitathome.no



gjestal.no



houseofyarn.no

CAMILLA PIHL

camillapihlstrikk.no

GULLUNGEN
garn

gullungengarn.no

#ORANSJESKJERF

oransjeskerf.no

FØLG HOUSE OF YARN OG VÅRE BRANDS PÅ SOSIALE MEDIER



[HOUSEOFYARN_NORWAY](https://www.instagram.com/houseofyarn_norway)



[HOUSEOFYARN.NO](https://www.facebook.com/houseofyarn.no)
[DUSTOREALPAKKA](https://www.facebook.com/dustorealpakka)
[DALEGARN.NO](https://www.facebook.com/dalegarn.no)
[GJESTALGARN](https://www.facebook.com/gjestalgarn)



[HOUSEOFYARN](https://www.pinterest.com/houseofyarn)

FORHANDLERINFORMASJON