



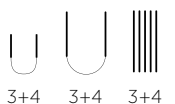
MODELL | 65-11

BOBLE GENSER LYS DENIM

PIMA BABY



#dustorealpukka #DSA
#houseofyarn_norway





BOBLE GENSER LYS DENIM



GARN BRUKT I DENNE OPPSKRIFTEN:

PIMA BABY 85 % peruansk Pima bomull,
15 % baby alpakka, 50 gram = ca 100 meter

DESIGN Anne-Kirsti Espenes

STØRRELSER 6 (12) mnd 2-4 (6-8) år

PLAGGETS MÅL

Overvidde ca	51	(58)	65	(73)	cm
Hel lengde ca	28	(34)	40	(48)	cm
Ermelengde ca	17	(19)	26	(35)	cm

GARNFORBRUK

Lys denim 411	3	(4)	4	(5)	nøster
Denim 412	1 nøste til alle størrelser				

PINNEFORSLAG Liten og stor rundp og strømpep nr 3 og 4

STRIKKEFASTHET 22 m strukturmønster (lett utstrakt)
på p nr 4 = 10 cm

Alternativt garn: STERK

Slik finner du riktig størrelse:

1. Ta mål av et strikkeplagg som passer.
2. Sammenlign målene med oppskriften.
3. Velg størrelse ut fra overvidden på bolen.
4. Lengde på bol og ermer kan du strikke lenger eller kortere ved behov.

Sjekk strikkefastheten ved å strikke en prøvelapp.

Tell antall m pr 10 cm, har du flere m enn oppgitt, skift til tykkere p. Har du færre m, skift til tynnere p.

FORKORTELSER r = rett, vr = vrang, m = maske, p = pinne

© House of Yarn AS

Kopiering og publisering av materiale og oppskrifter, eller bruk av dette i næringsøyemed, er ikke tillatt uten avtale med House of Yarn AS.

65-11



BOLEN

Legg opp 112 (128) 144 (160) m med lys denim på rundp nr 3 og strikk 3,5 (4) 4,5 (5) cm vrangbord rundt med 1 r, 1 vr. Skift til p nr 4 og strikk mønster etter diagram **A**. Sett et merke i hver side med 56 (64) 72 (80) m til for- og bakstykket. Når arbeidet måler 18 (23) 27 (33) cm, deles arbeidet ved sidemerkene og for- og bakstykket strikkes ferdig hver for seg fram og tilbake.

FORSTYKKET

Legg opp 1 ny m i hver side (strikkes r på alle p). Fortsett med mønster som før. **NB!** For å slippe å klippe av tråden for hver p med denim, flyttes m til andre enden av p og strikkes forfra igjen. Når ermehullet måler ca 6 (6) 8 (10) cm, felles de midterste 14 (16) 18 (20) m av til hals. Strikk hver side ferdig for seg og fell videre til halsen på hver 2. p 2,2,1,1,1,1 m = 14 (17) 20 (23) m igjen til skulder. Fortsett uten fellinger til ermehullet måler 10 (11) 13 (15) cm. Fell av med r og vr m.

BAKSTYKKET

Legg opp 1 ny m i hver side (strikkes r på alle p). Fortsett med mønster som før. Når ermehullet måler ca 8 (9) 11 (13) cm, skal de midterste 24 (26) 28 (30) m felles av. Strikk hver side ferdig for seg og fell videre til nakken på hver 2. p 2,1 m = 14 (17) 20 (23) m igjen til skulder. Fortsett uten fellinger til ermehullet måler 10 (11) 13 (15) cm. Fell av med r og vr m.

ERMENE

Legg opp 28 (30) 34 (38) m med lys denim på strømpep nr 3. Sett et merke ved omgangens begynnelse. Strikk 3,5 (4) 4,5 (5) cm vrangbord rundt med 1 r, 1 vr. Skift til p nr 4 og strikk mønster etter diagram **B**, **samtidig** som det økes 4 m jevnt fordelt på 1. omgang = 32 (34) 38 (42) m. **NB!** Pass på at pilen for «midten» i diagrammet kommer midt på ermet. Når arbeidet måler 5,5 (6) 6,5 (7) cm, økes 2 m midt under ermet (1 m på hver side av merket). Gjenta økningene på hver cm til i alt 44 (48) 58 (66) m. Strikk til ermet måler 17 (19) 26 (35) cm. Fell av med r og vr m.

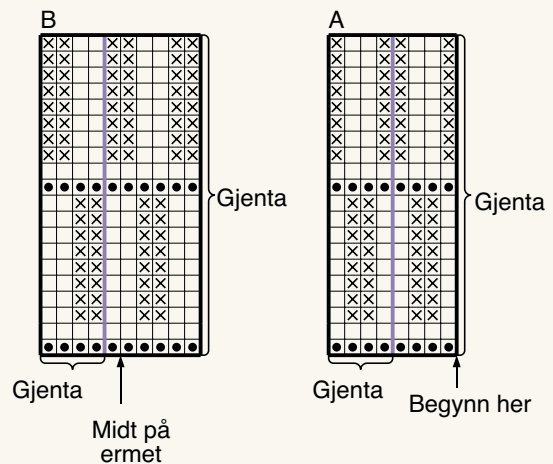
MONTERING

Sy sammen skuldrene og sy i ermene. Pass på at midten av ermet møter skuldersonnmen.

HALSKANT

Begynn på den ene skulderen. Strikk opp ca 12 m pr 5 cm med lys denim på p nr 3 rundt halsåpningen. M-tallet må være delelig med 2. Strikk vrangbordstrikk med 1 r, 1 vr til halskanten måler 2,5 (3) 3,5 (4) cm. Fell av med r og vr m.

DIAGRAM A, B



- R med lys denim 411
- ⊗ Vr med lys denim 411
- R med denim 412

Garn brukt i denne oppskriften



PIMA BABY



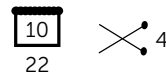
85 % peruansk Pima bomull
15 % baby alpaka

PIMA BABY inneholder 85 % peruansk Pima bomull og 15 % babyalpaka og produseres i Peru. Garnet er et sommer- og helårsgarn med et alpaka-mykt grep selv med så høy andel bomull. Pima Baby inneholder ikke lanolin, er hypoallergent – det vil si at det ikke er allergifremkallende – og er et naturlig garnvalg for allergikere, de med sensibel hud og til baby og småbarn. **Pima Baby** anbefales til alle typer strikkeplagg og er like fint til strikking og hekling.

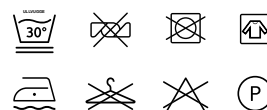
Pima Baby har samme strikkefasthet som **Sterk** så oppskriftene kan fint brukes om hverandre.

Hver gang du kjøper garn fra Du Store Alpaka støtter du **Mirasolskolen i Peru**.

NB! Strikkefastheten som er oppgitt på banderolen er kun veiledende. Husk at du alltid skal følge strikkefastheten som er oppgitt i oppskriften.



50 gram = ca 100 meter



- Ullvugge 30 °C
- Vrenges før vask
- Bruk vaskemiddel for ull/silke
- Bruk ikke skyllemiddel
- Tørkes flatt

House of Yarn er Nordens største merkevarehus,
grossist og produsent av kvalitetsgarn, strikkedesign og
accessoirer til faghandel og kjedebutikker.

houseofyarn.no

HOUSE of YARN



dustorealpakka.no



dalegarn.no



knitathome.no



gjestal.no



houseofyarn.no

CAMILLA PIHL

camillapihlstrikk.no

GULLUNGEN
garn

gullungengarn.no

#ORANSJESKJERF

oransjeskerf.no

FØLG HOUSE OF YARN OG VÅRE BRANDS PÅ SOSIALE MEDIER



[HOUSEOFYARN_NORWAY](https://www.instagram.com/HOUSEOFYARN_NORWAY)



[HOUSEOFYARN.NO](https://www.facebook.com/HOUSEOFYARN.NO)
[DUSTOREALPAKKA](https://www.facebook.com/DUSTOREALPAKKA)
[DALEGARN.NO](https://www.facebook.com/DALEGARN.NO)
[GJESTALGARN](https://www.facebook.com/GJESTALGARN)



[HOUSEOFYARN](https://www.pinterest.com/HOUSEOFYARN)

FORHANDLERINFORMASJON

01

02

03

04

05

06

07

08

09

10

11

12

13

14

15

16

17

18

19

20

21

22

23

24

25

26

27

28