



MODELL | 64-24

# LAURIE HEKLELUE RUST / BLÅ

HEXA & FAERYTALE



#dustorealpakka #DSA  
#houseofyarn\_norway



Oppskrift på skjerf  
| DSA64-25 SELENA PATENTSKJERF RUST / BLÅ

# 64-24

## LAURIE HEKLELUE RUST / BLÅ



### GARN BRUKT I DENNE OPPSKRIFTEN:

HEXA 100 % alpakka,  
50 gram = ca 100 meter  
FAERYTALE 100 % alpakka,  
50 gram = ca 175 meter

**DESIGN** DM Collection

**STØRRELSER** One Size

### PLAGGETS MÅL

Vidde ca 60 cm  
Høyde ca 27 cm

### GARNFORBRUK

HEXA  
Rust 931 2 nøster  
Petrol melert 924 1 nøste  
FAERYTALE  
Rust 743 1 nøste  
Grågrønn 787 1 nøste

**PINNEFORSLAG** Heklenål nr 4 og 7

**TILBEHØR** 1 knapp ca 3 – 4 cm i diameter

**HEKLEFASTHET** 9 st med 1 tråd HEXA + 1 tråd FAERYTALE  
og heklenål nr 7 = 10 cm

**Sjekk heklefastheten ved å hekle en prøvelapp.  
Tell antall st pr 10 cm, har du flere m enn oppgitt,  
skift til tykkere nål. Har du færre m, skift til tynnere nål.**

**FORKORTELSER** lm = luftmaske, kjm = kjedemaske,  
fm = fastmaske, hst = halvstav, st = stav

**Oppskrift utarbeidet av** Anne-Kirsti Espenes

### © House of Yarn AS

Kopiering og publisering av materiale og oppskrifter,  
eller bruk av dette i næringsøyemed, er ikke tillatt  
uten avtale med House of Yarn AS.

**Økninger:** Hekle 2 fm/hst/st i samme m.

**Fellinger:** Hopp over 1 m.

**1. fm = 1 lm.**

**1. hst = 2 lm.**

**1. st = 3 lm.**

Legg opp 4 lm med 1 tråd HEXA rust + 1 tråd FAERYTALE rust på heklenål nr 7 og sett sammen til en ring med 1 kjm.

**1. omgang:** Hekle 12 hst i ringen. Avslutt med 1 kjm i 2. lm.

**2. omgang:** Hekle \*1 hst i 1. hst, 2 hst i neste hst\*, gjenta fra \*-\* ut omgangen. Avslutt med 1 kjm i 2. lm = 18 hst.

**3. omgang:** Hekle \*1 st i 1. hst, 2 st i neste hst\*, gjenta fra \*-\* ut omgangen. Avslutt med 1 kjm i 3. lm = 27 st.

**4. omgang:** Hekle \*1 st i hver av de to første st, 2 st i neste st\*, gjenta fra \*-\* ut omgangen. Avslutt med 1 kjm i 3. lm = 36 st.

**5. omgang:** Hekle \*1 st i hver av de tre første st, 2 st i neste st\*, gjenta fra \*-\* ut omgangen. Avslutt med 1 kjm i 3. lm = 45 st.

**6. omgang:** Hekle som 5. omgang, men med 4 st mellom økningene = 54 st.

**7. - 9. omgang:** Hekle 1 st i hver st. Avslutt med 1 kjm i 3. lm.

**10. omgang:** Hekle 1 hst i hver st med HEXA petrol melert + FAERYTALE grågrønn. Avslutt med 1 kjm i 2. lm.

**11. omgang:** Hekle 1 hst i hver hst med HEXA rust + FAERYTALE rust. Avslutt med 1 kjm i 2. lm.

**12. omgang:** Hekle 1 st i hver hst med HEXA petrol melert + FAERYTALE rust. Avslutt med 1 kjm i 3. lm.

**13. omgang:** Hekle 1 st i hver st med HEXA petrol melert + FAERYTALE grågrønn. Avslutt med 1 kjm i 3. lm.

**14. omgang:** Hekle 1 st i hver st med HEXA rust + FAERYTALE grågrønn. Avslutt med 1 kjm i 3. lm.

**15. omgang:** Hekle 1 hst i hver st med HEXA rust + FAERYTALE rust. Avslutt med 1 kjm i 2. lm.

**16. - 17. omgang:** Hekle 1 hst i hver hst med HEXA petrol melert + FAERYTALE rust. Avslutt med 1 kjm i 2. lm.

**18. omgang:** Hekle 1 hst i hver hst med HEXA rust + FAERYTALE rust. Avslutt med 1 kjm i 2. lm.

Gjenta 18. omgang til arbeidet måler ca 27 cm eller til ønsket lengde.

Avslutt med en picot-kant: Hekle \*3 lm, 1 kjm i 1. lm, hopp over 1 hst, 1 kjm i neste hst\*, gjenta fra \*-\* ut omgangen. Avslutt med 1 kjm i 1. lm.



## KNAPP

Legg opp 4 lm med HEXA rust på heklenål nr 4 og sett sammen til en ring med 1 kjm.

**1. omgang:** Hekle 8 fm i ringen. Ta sammen med 1 kjm i lm.

**2. omgang:** Hekle \*1 fm i 1. fm, 2 fm i neste fm\*, gjenta fra \*-\* ut omgangen = 12 fm. Ta sammen med 1 kjm i lm.

**3. omgang:** Hekle \*1 fm i de to første fm, 2 fm i neste fm\*, gjenta fra \*-\* ut omgangen = 16 fm. Ta sammen med 1 kjm i lm. Fortsett slik, med 1 fm mer mellom økningene for hver omgang, til diameteren på den heklede sirkelen er like stor som knappen. Videre felles 4 fm jevnt fordelt på hver omgang, med 1 fm mindre mellom fellingene for hver omgang. Putt knappen inn i åpningen mens den ennå er stor nok. Fortsett å hekle til hullet er lukket. Klipp av garnet.

Sy knappen til i toppen av luen.

# Garn brukt i denne oppskriften



## HEXA



100 % alpakka  
Produsert i Peru

**HEXA** er et supermykt, tykt og smidig garn som gir lette og luftige plagg. Garnet er kabelspunnet av fineste alpakka og du kan gjerne bruke tykke pinner, for eksempel 6-8 – alt etter hvor løst eller fast du strikker og hvordan du ønsker at det ferdige resultatet skal være.

**TIPS:** **Hexa** er svært elastisk og strekker seg når du strikker. Derfor er det ekstra viktig å starte med en strikkeprøve før du setter i gang med store prosjekter. Alle strikker forskjellig, og det gir utslag i det ferdige strikkeplagget.

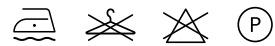
Ved å kjøpe garn fra Du Store Alpakka, støtter du **Mirasolskolen i Peru**.

**NB!** Strikkefastheten som er oppgitt på banderolen er kun veiledende. Husk at du alltid skal følge strikkefastheten som er oppgitt i oppskriften.


10  
15



50 gram = ca 100 meter



- Ullvugge 30 °C
- Vrenges før vask
- Bruk vaskemiddel for ull/silke
- Bruk ikke skyllemiddel
- Tørkes flatt



## FAERYTALE



100 % alpakka  
Produsert i Peru

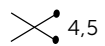
**FAERYTALE** er et eventyrlig lett, bløtt og vakkert garn. Det egner seg til både store og små plagg som både luner og kjennes myke mot kroppen. **Faerytale** har et bredt farge-spekter fra lyse, lette pasteller til mettede fargetoner.

**TIPS:** På grunn av den lette og luftige tråden, blir plagg strikket i dobbelt garn ekstra flott – enten med dobbel **Faerytale** eller blandet med en av våre andre garnkvaliteter. På den måten får du helt nye og spennende resultater.

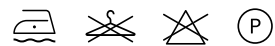
Hver gang du kjøper garn fra Du Store Alpakka, støtter du **Mirasolskolen i Peru**.

**NB!** Strikkefastheten som er oppgitt på banderolen er kun veiledende. Husk at du alltid skal følge strikkefastheten som er oppgitt i oppskriften.

10  
18



50 gram = ca 175 meter



- Ullvugge 30 °C
- Vrenges før vask
- Bruk vaskemiddel for ull/silke
- Bruk ikke skyllemiddel
- Tørkes flatt

**House of Yarn** er et norsk merkevarehus og totalleverandør av kvalitetsgarn, design og accessoarer til faghandel og kjedebutikker i Norge og Norden.

[houseofyarn.no](http://houseofyarn.no)

# HOUSE *of* YARN



[dustorealpakka.no](http://dustorealpakka.no)



[dalegarn.no](http://dalegarn.no)



[knitathome.no](http://knitathome.no)



[gjestal.no](http://gjestal.no)

## FØLG HOUSE OF YARN OG VÅRE BRANDS PÅ SOSIALE MEDIER



HOUSEOFYARN.NO  
DUSTOREALPAKKA  
DALEGARN.NO  
GJESTALGARN



HOUSEOFYARN\_NORWAY



HOUSEOFYARN

---

FORHANDLERINFORMASJON